

## HUECK LAMBDA 77 L Døre



### Konstruktion

- 3-kammerprofil med 35 mm PA-isolator, rullet sammen i værket. Med patenteret DELTA-T-forbund for at undgå bimetal-effekten
- Karmdybde 77 mm, dørprofiler 77 mm
- Yderligere isoleringskiler til termisk forbedring som tilvalg
- Til dørfelt- og fastfeltkonstruktioner, også med karm til facader

### Åbninger

Ind- og udadgående som:

- Indad- og udadgående døre med forskellige bundløsninger

### Fyldinger

- 22 mm op til 54 mm

### Tætninger

- EPDM-tætninger med smalle ansigtsflader
- Alle tætninger i polymerkvalitet til selvrensende ruder

### Dimensioner / vægt

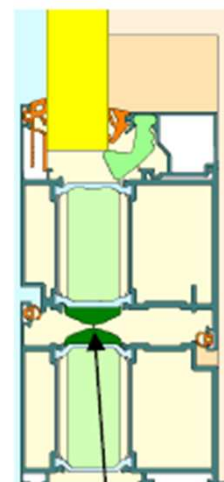
- Maks. døfløje 1.300 x 2.600 mm
- Maks. 190 kg

### Beslag

- Afprøvede beslagsdele (RAL Gütezeichen)
- Synlige og skjulte beslag

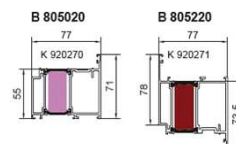
### Klassificering

- $U_f \geq 1.6 \text{ W/m}^2\text{K}$  (EN ISO 10077-2)
- Slagregntæthed klasse 8A (EN 12208)
- Lufttæthed klasse 2 (EN 12207)
- Vindlast klasse C3-B3 (EN 12210)
- CE-mærket system og godkendt som flugtvejs- og panikdøre (EN 179 hhv. EN 1125)

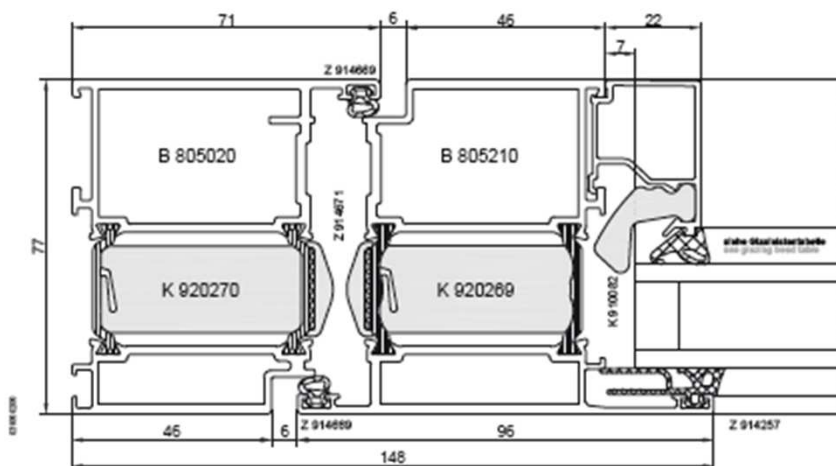


U-Wert-Sperre

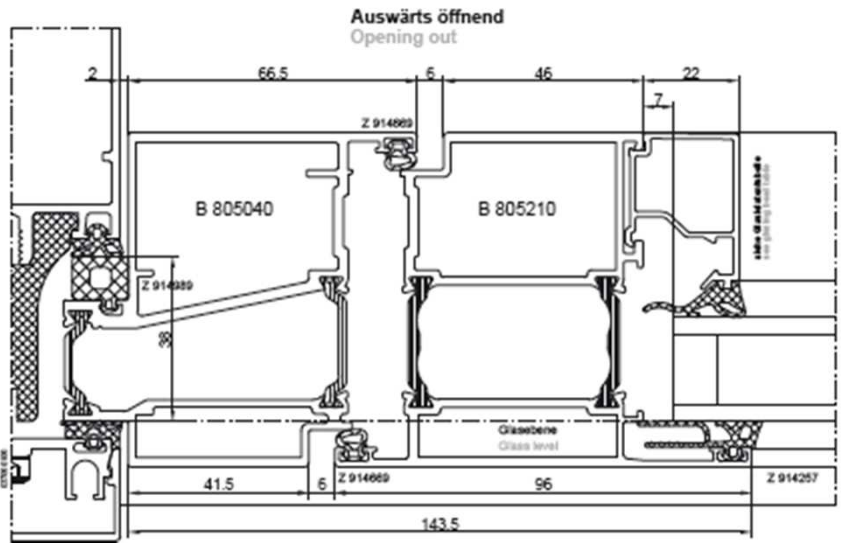
### Isoleringskiler som tilvalg



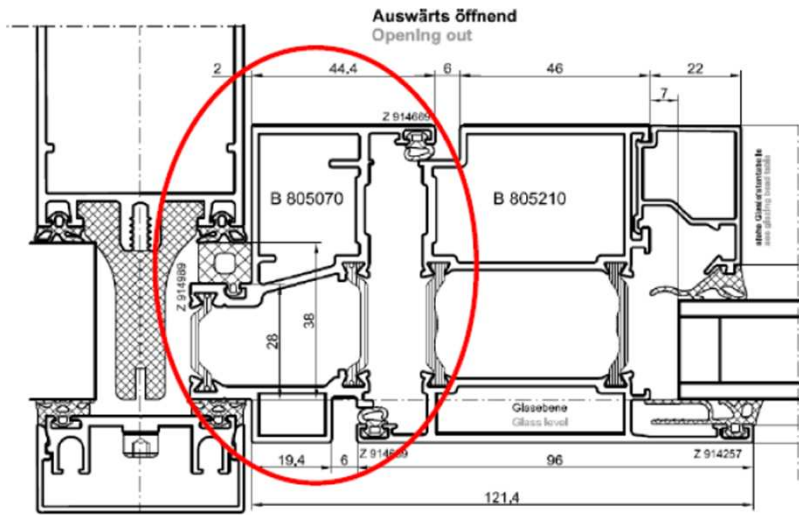
### Udadgående døre



Udadgående døre med facadekarm



Udadgående døre med smal karm til facade



Udadgående døre med klemfri løsning

